



ИТОГИ СОЦИАЛЬНО-ЭКОНОМИЧЕСКОГО РАЗВИТИЯ ГОРОДА ЛЕРМОНТОВА 2024 ГОД

Город Лермонтов – один из самых молодых городов Ставропольского края, расположен в центральной части региона Кавказских Минеральных Вод. Входит в состав особо охраняемого эколого-курортного региона Российской Федерации – Кавказские Минеральные Воды.

Город Лермонтов расположен на высоте 650 м. над уровнем моря в 182 км к юго-востоку от города Ставрополя, граничит с городами-курортами Пятигорск и Железноводск и с Предгорным районом.

Площадь территории города Лермонтова 3 141,84 га., что в процентном соотношении составляет 0,046 % от общей площади Ставропольского края.

Из общей площади города Лермонтова составляет:

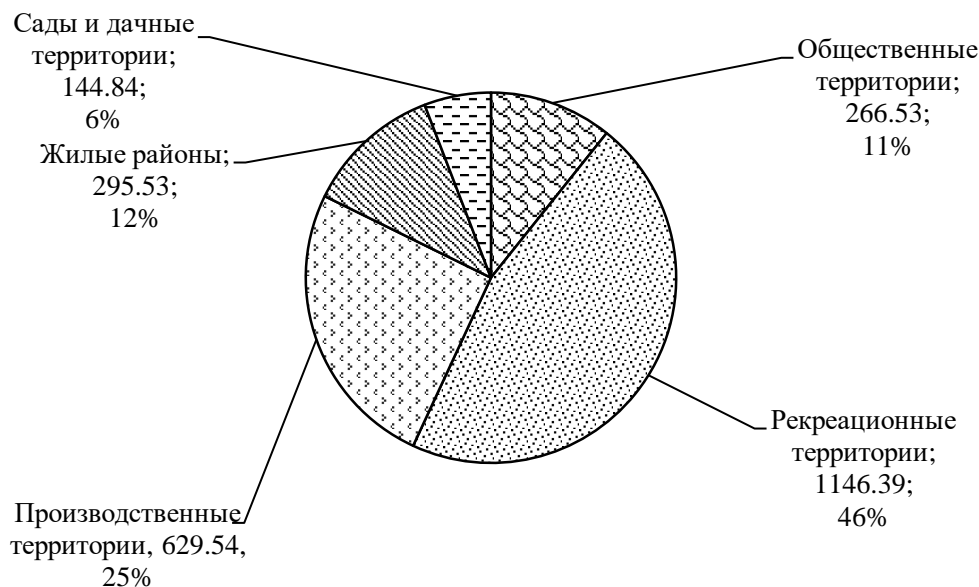
территория города Лермонтова 2 920,51 га.,

территория села Острогорка 104,54 га.,

земли лесного фонда 116,67 га.,

земли особо охраняемых территорий и объектов 0,12 га.

Структура земельного фонда города Лермонтова, га; %



Общая площадь зеленых насаждений на территории города Лермонтова 0,1358 га.

Общая протяженность улиц, проездов 60,0 км.

Площадь парков и садов 124,23 га.

Площадь цветников 13,237 га.

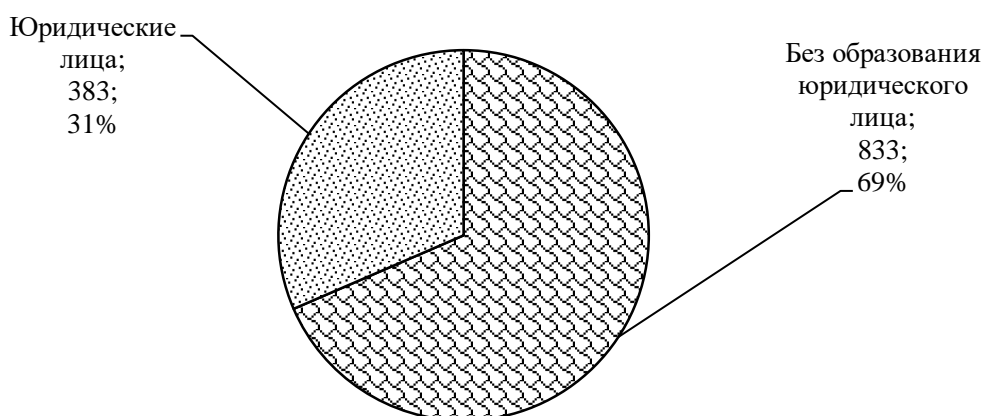


ХОЗЯЙСТВУЮЩИЕ СУБЪЕКТЫ

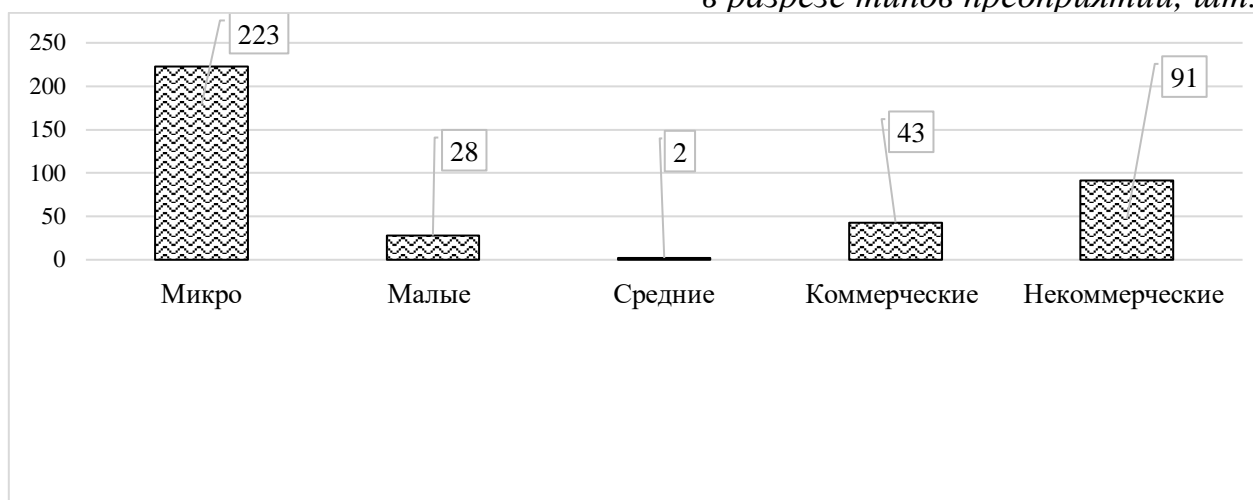
По данным Северо-Кавказстата по состоянию на 01 января 2025 года общее количество хозяйствующих субъектов по городу Лермонтову составило 1216, из них:

- количество юридических лиц, филиалов и представительств – 383;
- количество хозяйствующих субъектов, осуществляющих хозяйственную деятельность без образования юридического лица - 833.

Количество хозяйствующих субъектов, на территории города Лермонтова учтенных в Статрегистре по состоянию на 01 января 2025 года шт.; %



Количество организаций на территории города Лермонтова по состоянию на 01 января 2025 года, учтенных в Статрегистре в разрезе типов предприятий, шт.



По сведениям Межрайонной инспекции федеральной налоговой службы № 9 по Ставропольскому краю, на территории города Лермонтова зарегистрировано самозанятых граждан города Лермонтова, применяющих



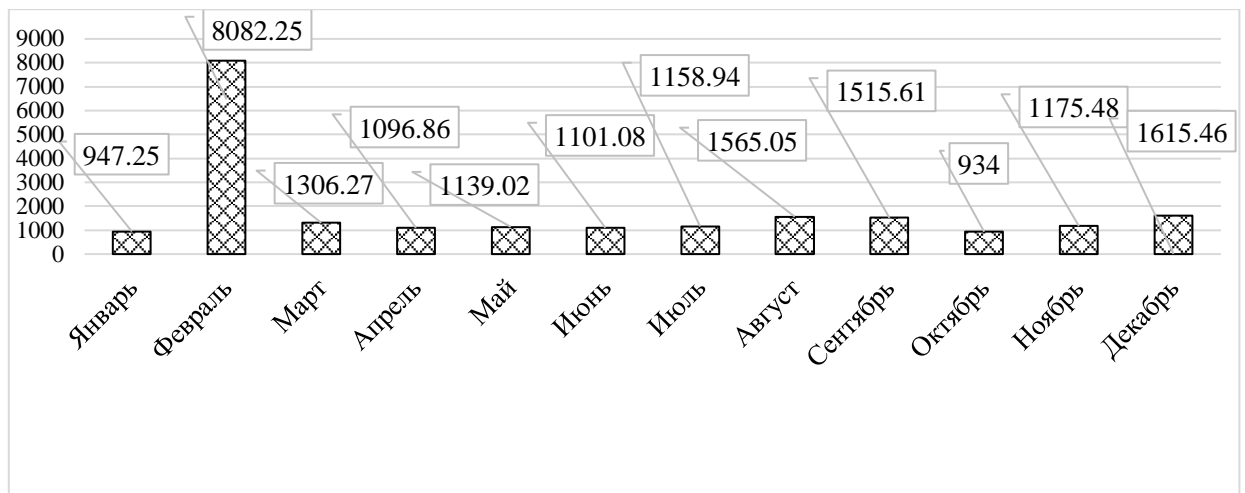
специальный налоговый режим «Налог на профессиональный доход» по состоянию на 01 января 2025 года в количестве 865 человек, в аналогичном периоде 2023 года данный показатель составил 575 человек.

Количество индивидуальных предпринимателей по данным государственной регистрации, учтенных в Статрегистре БД ПМО на 01 октября 2024 года составило 821 единиц.

ПРОМЫШЛЕННОСТЬ

Объем отгруженных товаров собственного производства, выполненных работ, оказанных услуг собственными силами по «чистым» видам экономической деятельности крупными и средними предприятиями города Лермонтова в 2024 году, составил 14 346,63 млн. руб., темп роста составляет к 2023 году 138,8 процентов. В аналогичном периоде 2023 года этот показатель составил 10 335,35 млн. руб.

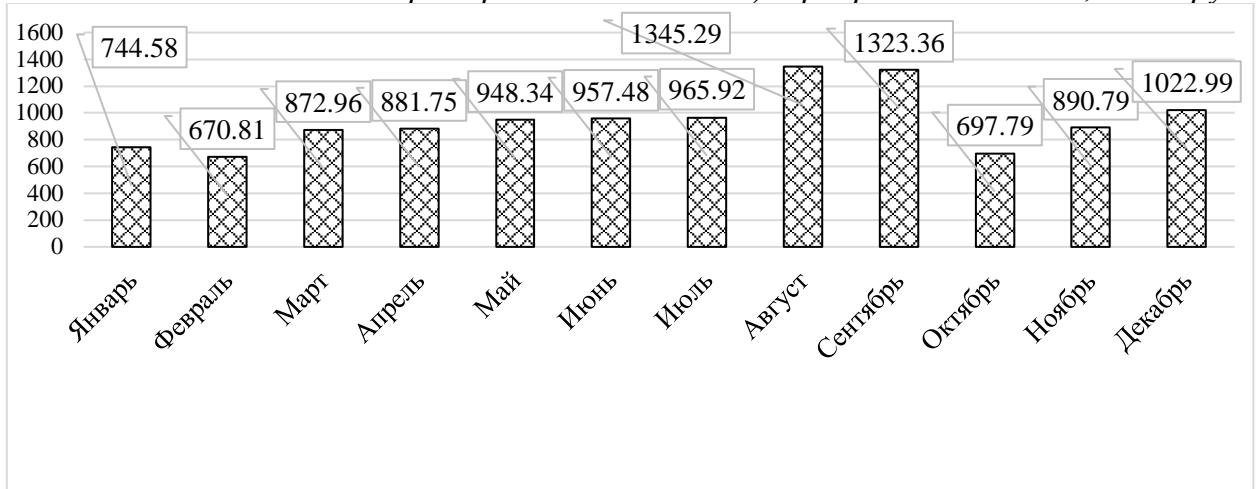
Отгружено товаров собственного производства, выполнено работ и услуг собственными силами по «чистым» видам экономической деятельности по крупным и средним организациям в разрезе 2024 года, тыс. руб.



В 2024 году предприятиями промышленной группы отгружено товаров собственного производства, выполнено работ и услуг собственными силами (без учёта субъектов малого предпринимательства) на сумму 11 305,39 млн. руб. Темп роста к соответствующему периоду 2023 года в сопоставимых ценах составил 135,9 процентов. В аналогичном периоде 2023 года данный показатель составлял 8 316,88 млн. руб.

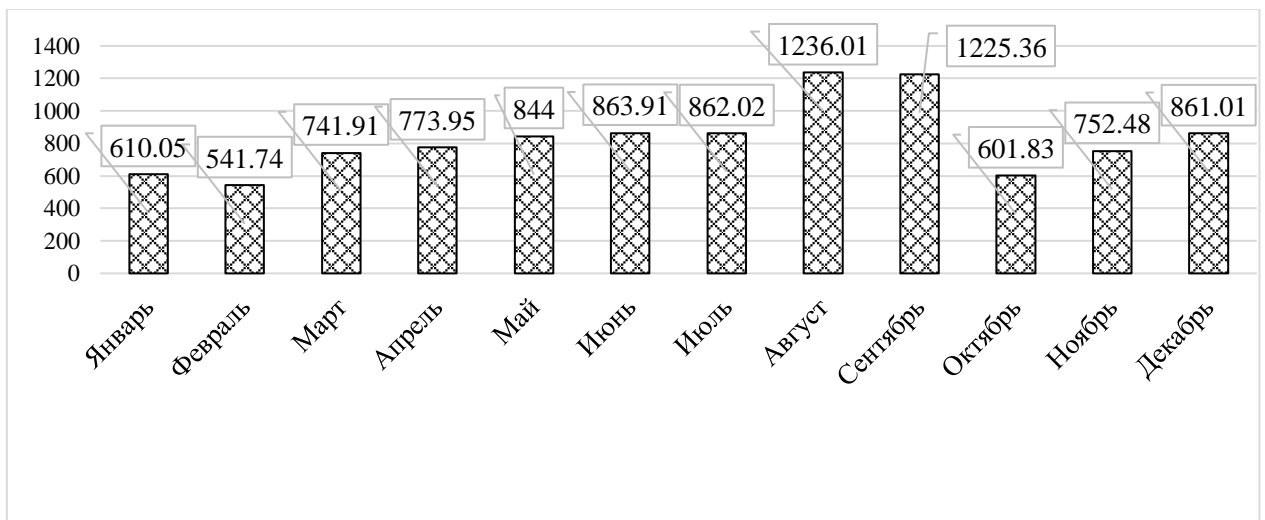


Отгрузка товаров собственного производства, выполненных работ, оказанных услуг собственными силами по виду экономической деятельности «промышленность» (без субъектов малого предпринимательства) в разрезе 2024 года, тыс. руб.



Объем отгруженных товаров собственного производства, выполненных работ, оказанных услуг собственными силами по виду экономической деятельности «обрабатывающие производства» (без субъектов малого предпринимательства) за 2024 год, составил 9 898,30 млн. руб., темп роста 137,3 процентов. В аналогичном периоде 2023 года этот показатель был равен 7 208,86 млн. руб.

Отгрузка товаров собственного производства, выполненных работ, оказанных услуг собственными силами по виду экономической деятельности «обрабатывающие производства» (без субъектов малого предпринимательства) в разрезе 2024 года, тыс. руб.



Основными видами деятельности промышленного производства города Лермонтова являются производство и распределение электроэнергии, газа, пара и горячей воды, химическое производство и производство пластмассовых изделий.

Ведущими предприятиями промышленности города Лермонтова являются: общество с ограниченной ответственностью (далее – ООО) «Алмаз Удобрения» единственный в Ставропольском крае производитель



водорастворимых минеральных удобрений, ООО «Полипак», является крупнейшим российским производителем пищевой упаковки и уже 20 лет производит высококачественную упаковку из гибких материалов и тару из полипропилена для пищевой промышленности Российской Федерации, ООО «Электромеханический завод» более 25 лет производит погружные насосы, центробежные насосы для скважин 4 и 6 дюймов.

ПОТРЕБИТЕЛЬСКИЙ РЫНОК

Потребительский рынок города Лермонтова – один из наиболее динамично развивающихся секторов экономики. Сфера торговли города состоит из разветвленной сети: современных универсальных торговых центров, супермаркетов, магазинов шаговой доступности, мелкорозничной сети, способных обеспечить потребности жителей и гостей города Лермонтова.

Торговая сеть в городе Лермонтове представлена 281 торговым объектом. В том числе крупные торговые сети:

- «Магнит» (АО «Тандер») – 3 объекта;
- «Магнит Семейный» - 1 объект;
- «Гастрономчик» (ООО «МясоОптТорг») – 1 объект;
- «Пятерочка» (ООО «Агроторг») – 3 объекта;
- «Фикс прайс» (ООО «Бигтрейд») – 2 объекта;
- «Полкопейки» (ИП Мазурык Р.А.);
- «У дома» (ИП Тюниев А.Э.);

Магазины-дискаунтеры «Светофор» (ООО Торгсервис 26) и «Рубль».

Материально-техническая база потребительского рынка укрепляется, совершенствуется территориальное размещение, повышается культура обслуживания потребителей. Большинство вновь открывающихся магазинов работают по методу самообслуживания, также этот метод внедряется и в действующих магазинах за счет оснащения объектов современным оборудованием.

Состояние потребительского рынка обусловлено с одной стороны – уровнем платёжеспособного спроса населения, с другой – развитием трёх основных отраслей: торговли, общественного питания и бытовых услуг населению. На протяжении последних лет потребительский рынок неизменно демонстрирует хорошие темпы роста объёмов продаж.

В целом, развитие потребительского рынка направлено на улучшение торгового и бытового обслуживания населения, обеспечение жителей высококачественными товарами и услугами различной ценовой политики.

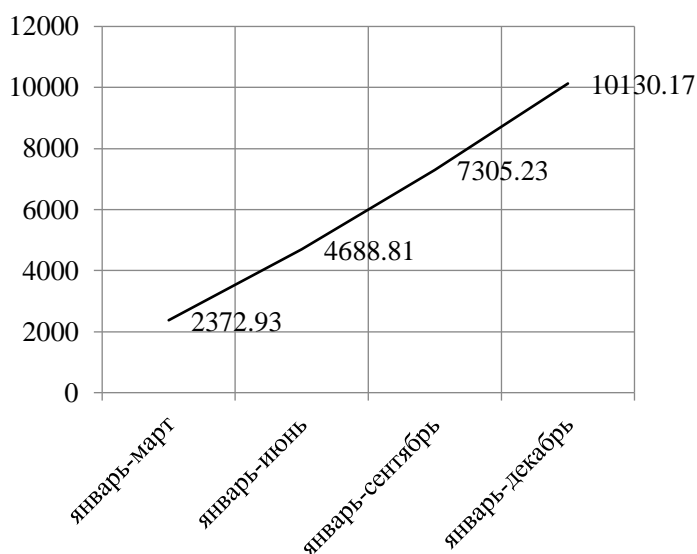
Основные направления деятельности городской торговой сети: продукты питания, собственное производство пищевых продуктов и полуфабрикатов, непродовольственные товары.



Общая площадь объектов розничной торговли города Лермонтова по сведениям Севкавстата на конец 2024 года составила 16 562,5 кв. м., на одного жителя города Лермонтова приходится 0,67 кв. м.

Оборот розничной торговли крупных и средних предприятий «всех видов экономической деятельности» за январь-декабрь 2024 года в действующих ценах составил 10 130,17 млн. руб. Темп роста к аналогичному периоду 2023 года составил в 170,6 процентов.

Динамика показателя «Розничная торговля» в разрезе 2024 года (3-6-9-12 мес.), тыс. руб.



В целях обеспечения населения города Лермонтова качественными продуктами по доступным ценам в течение 2024 года проведено 12 сельскохозяйственных ярмарок и 366 мини-ярмарок. Основными хозяйствующими субъектами на ярмарках оставались индивидуальные предприниматели.

Организации торговли и общественного питания перешли на рыночную модель функционирования. Как ни в одной из других отраслей экономики города Лермонтова, в торговле созрела конкурентная среда, сложился разнообразный ассортимент предлагаемых потребительских товаров и услуг и самая высокая предпринимательская активность. В сфере общественного питания работают 36 предприятий на 1915 посадочных мест.

Объем платных услуг населению города Лермонтова в 2024 году в действующих ценах составил 2114,12 млн. руб. Темп роста к аналогичному периоду 2023 года скомпанован в 128,3 процента. Количество предприятий на территории города Лермонтова оказывающих платные услуги по сведениям Северо-Кавказстата равно 27.

Развитие малого и среднего предпринимательства – одно из приоритетных направлений политики города Лермонтова, которое



позволяет создать новые рабочие места, пополнить местный бюджет за счет налоговых поступлений, повысить доходы населения за счет самостоятельной хозяйственной деятельности.

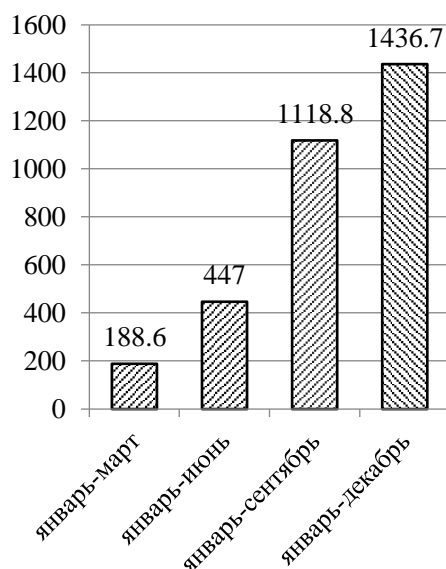
Основная доля субъектов малого и среднего бизнеса сосредоточена в сфере торговли и общественного питания.

ИНВЕСТИЦИИ

Деятельность администрации города Лермонтова направлена на создание благоприятного инвестиционного климата, обеспечение рационального недропользования и создание современной инфраструктуры.

По данным в отчетном периоде 2024 года инвестиции в основной капитал по крупным и средним предприятиям составили 1436,70 млн. руб., из них бюджетные средства 280,6 млн. руб., в аналогичном периоде 2023 года данный показатель составил 572,80 млн. руб., в их числе бюджетные средства 217,50 млн. руб. Увеличение к предыдущему периоду 2023 году составило 250,82 процентов.

Динамика показателя «Инвестиции в основной капитал (без субъектов малого предпринимательства и объема инвестиций, не наблюдаемых прямыми статистическими методами)», в разрезе 2024 года (3-6-9-12 мес.), млн. руб.



Администрацией города Лермонтова проводится мониторинг инвестиционных проектов, реализуемых на территории города Лермонтова.

По результатам мониторинга реализации инвестиционных проектов показатель «Объем инвестиций в основной по субъектам малого и среднего предпринимательства города Лермонтова» за 2024 год составил 1 005,70 млн руб. (без учета данных Северо-Кавказстата).



В IV квартале 2024 года осуществлялась реализация 42 инвестиционных проектов, 3 из них завершили реализацию. Велось строительство (реконструкция) производственно-складских площадок, производственных помещений, административных зданий, эстакад, магазинов, многоквартирных жилых домов.

В IV квартале 2024 года завершены:

строительство мастерской по ремонту и обслуживанию автомобилей по ул. Славского 8/2. Созданы 4 новых рабочих мест;

реконструкция помещения по ул. Волкова, 13а;

строительство многоквартирного жилого дома по пр. Лермонтова, 8/1.

Инвестиционные проекты, реализуемые на территории города Лермонтова:

строительство склада оборудования по ул. Комсомольская, 13. Срок реализации инвестиционного проекта 2022 – 2025 гг. Планируется создать 15 новых рабочих мест;

строительство завода по производству гофрокартона (производственный цикл по ул. Комсомольская, 13). Срок реализации инвестиционного проекта 2024 – 2026 гг. Планируется создать 300 новых рабочих мест;

строительство склада для хранения строительных материалов по ул. Промышленная, 9/4. Срок реализации инвестиционного проекта 2024 – 2025 гг. Планируется создать 10 новых рабочих мест;

строительство склада по ул. Краснодарская, 1. Срок реализации инвестиционного проекта 2023 – 2025 гг. Планируется создать 25 новых рабочих мест;

строительство складского здания по ул. Комсомольская, 28. Срок реализации инвестиционного проекта 2021 – 2025 гг. Планируется создать 4 новых рабочих места;

строительство склада строительных материалов, проезд Тепличный, 16/1. Срок реализации инвестиционного проекта 2023 – 2027 гг. Планируется создать 6 новых рабочих мест;

строительство производственно-складского здания, проезд Тепличный, 16/1. Срок реализации инвестиционного проекта 2024 – 2025 гг. Планируется создать 3 новых рабочих места;

строительство производственно-складского здания по ул. Промышленная, 12/1. Срок реализации инвестиционного проекта 2024 – 2025 гг. Планируется создать 22 новых рабочих места;

строительство офисного центра по шоссе Лермонтовскому, 36. Срок реализации инвестиционного проекта 2022 – 2025 гг. Планируется создать 20 новых рабочих мест;

реконструкция здания склада по ул. Пятигорская, 29. Срок реализации инвестиционного проекта 2023 – 2025 гг. Планируется создать 2 новых рабочих места;



строительство производственного здания склада по проезду Краснодарский, 19. Срок реализации инвестиционного проекта 2023 – 2027 гг. Планируется создать 2 новых рабочих места;

строительство эстакад по Черкесскому шоссе, по проезду Краснодарскому. Срок реализации инвестиционного проекта 2023 – 2027 гг.;

строительство склада-холодильника с рампой по ул. Комсомольская, 19. Срок реализации инвестиционного проекта 2024 – 2025 гг. Планируется создать 15 новых рабочих мест;

строительство административного здания по ул. Промышленная, 10/4. Срок реализации инвестиционного проекта 2024 – 2025 гг. Планируется создать 7 новых рабочих мест;

строительство магазина по ул. Волкова, 4/3. Срок реализации инвестиционного проекта 2024 – 2025 гг. Планируется создать 3 новых рабочих места;

строительство автомобильной мойки самообслуживания по ул. Молодежная, 1/1. Срок реализации инвестиционного проекта 2024 – 2025 гг. Планируется создать 2 новых рабочих места;

строительство склада промышленных товаров по ул. Промышленная, 4. Срок реализации инвестиционного проекта 2024 – 2026 гг. Планируется создать 12 новых рабочих мест;

строительство склада для хранения промышленных материалов по ул. Промышленная, 23. Срок реализации инвестиционного проекта 2024 – 2025 гг. Планируется создать 5 новых рабочих мест;

строительство склада для хранения автозапчастей по ул. Комсомольская, 18/3. Срок реализации инвестиционного проекта 2024 – 2025 гг. Планируется создать 4 новых рабочих места;

строительство салона красоты по ул. Первомайская. Срок реализации инвестиционного проекта 2024 – 2025 гг. Планируется создать 4 новых рабочих места;

строительство мастерской мелкого ремонта по ул. Матвиенко, 12/2. Срок реализации инвестиционного проекта 2024 – 2025 гг. Планируется создать 3 новых рабочих места;

строительство магазина по ул. Радонежская. Срок реализации инвестиционного проекта 2024 – 2026 гг. Планируется создать 10 новых рабочих мест;

строительство магазина СНТ Мичурина, массив 3, линия 1, участок 1. Срок реализации инвестиционного проекта 2024 – 2025 гг. Планируется создать 5 новых рабочих мест;

строительство группы многоквартирных жилых домов по ул. Матвиенко. Срок реализации инвестиционного проекта 2022 – 2025 гг.

строительство многоквартирного жилого дома со встроенными помещениями (корпус 2) по проспекту Лермонтова, 6. Срок реализации инвестиционного проекта 2019 – 2025 гг.



строительство многоквартирного дома по ул. Матвиенко, 5 Срок реализации инвестиционного проекта 2022 – 2025 гг.

строительство многоквартирного дома по проезду Солнечный. Срок реализации инвестиционного проекта 2022 – 2025 гг.

строительство многоквартирного жилого дома по ул. Пятигорская, 19/2. Срок реализации инвестиционного проекта 2022 – 2025 гг.

строительство многоквартирного дома со встроенными помещениями общественного назначения по ул. Волкова, 31. Срок реализации инвестиционного проекта 2023 – 2028 гг.

строительство многоквартирного жилого дома со встроенными помещениями по проспекту Лермонтова, 7/2. Срок реализации инвестиционного проекта 2024 – 2027 гг.

строительство многоквартирного дома с общественными помещениями по ул. Волкова, 17. Срок реализации инвестиционного проекта 2024 – 2025 гг.

строительство многоквартирного дома с общественными помещениями по ул. Объездная, 7. Срок реализации инвестиционного проекта 2024 – 2025 гг.

строительство многоквартирного дома (I этап строительства) по ул. Радонежская, 1. Срок реализации инвестиционного проекта 2024 – 2027 гг.

строительство многоквартирного дома по ул. Алая. Срок реализации инвестиционного проекта 2024 – 2026 гг.

На территории города Лермонтова действуют распоряжения Губернатора Ставропольского края:

от 18 декабря 2023 г. № 893-р «О предоставлении земельных участков в аренду без проведения торгов для реализации масштабного инвестиционного проекта «Развитие промышленного сектора города Лермонтова Ставропольского края». Инициатор инвестиционного проекта ООО «ХимСтройИнвест».

от 19 июня 2024 г. № 398-р «О предоставлении земельного участка в аренду без проведения торгов для реализации масштабного инвестиционного проекта «Строительство распределительного центра санитарно-технической продукции». Инициатор инвестиционного проекта ООО «ЮФО-Оптторг».

от 19 июня 2024 г. № 399-р «О предоставлении земельного участка в аренду без проведения торгов для реализации масштабного инвестиционного проекта «Автоматизированный складской комплекс». Инициатор инвестиционного проекта ООО «Полипак».

от 26 июня 2024 г. № 412-р «О предоставлении земельного участка в аренду без проведения торгов для реализации масштабного инвестиционного проекта «Увеличение производственно – складской мощности по реализации продукции для аптечных сетей». Инициатор инвестиционного проекта ООО «А.В.-Фарм».

Данные инвестиционные проекты (4) в настоящее время на стадии разработки проектно-сметной документации.



На территории города Лермонтова предполагается создание особой экономической зоны (далее – ОЭЗ) туристско-рекреационного типа. В указанных целях на западном склоне подножия горы Бештау предложены земельные участки с кадастровыми номерами: 26:32:000000:1926; 26:32:000000:282; 26:32:060102:275; 26:32:060102:28.

В настоящее время документы по ОЭЗ в составе сводной заявки направлены министерством экономического развития Ставропольского края в министерство экономического развития Российской Федерации. Статус ОЭЗ для региона Кавказских Минеральных Вод, в частности, города Лермонтова еще не определен.

В случае утверждения статуса ОЭЗ в городе Лермонтове планируется строительство: многофункционального общественно-делового комплекса, административного блока, ресторана, СПА комплекса, глэмпинга, питьевой галереи, трех гостиниц, шести санаториев.

РЫНОК ТРУДА

Среднесписочная численность работающих на крупных и средних предприятиях города Лермонтова за отчетный период 2024 года, составила 4 418 чел., темп роста 100,3 процентов. В аналогичном периоде 2023 года этот показатель составил 4 403 человек.

№ п/п	Показатель	2023	2024	% роста к 2023 году
1	2	3	4	5
1	Обрабатывающие производства	688	685	99,56
2	Строительство	191	176	92,15
3	Торговля оптовая	1209	1242	102,73
4	Торговля розничная	995	1031	103,62
5	Образование	707	689	97,45
6	Здравоохранение	733	734	100,14

Планируется незначительный рост показателя численности населения, занятого в экономике города Лермонтова, за счет реализующихся на территории города Лермонтова инвестиционных проектов, предполагающих создание дополнительных рабочих мест.

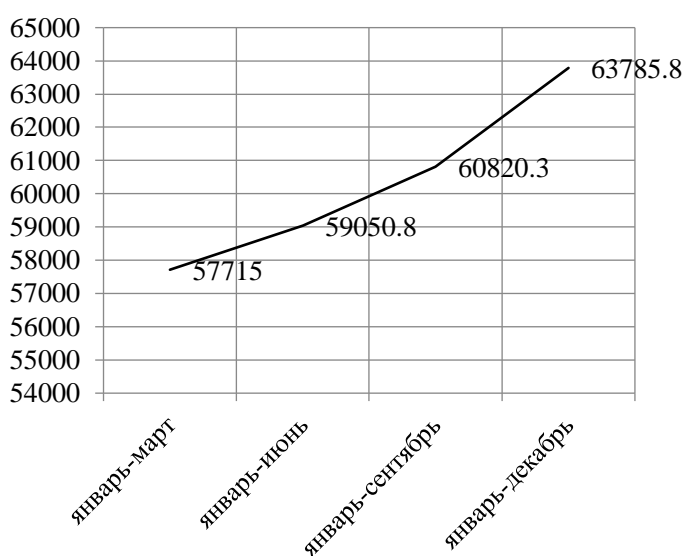
По сведениям Территориального центра занятости населения городов-курортов Пятигорска и Железноводска и города Лермонтова (далее ТЦЗН) показатель уровень официально зарегистрированной безработицы в отчетном 2024 году по городу Лермонтову составил 0,1 процент. В ТЦЗН в 2024 году принято на учет 58 чел., трудоустроено 39 чел.



ЗАРАБОТНАЯ ПЛАТА

Величина среднемесячной заработной платы в целом по городу Лермонтову по крупным и средним предприятиям в 2024 году составила 63 785,80 руб., темп роста составляет 125 процентов. В аналогичном отчетном периоде 2023 года этот показатель составлял 51 018,90 руб.

Динамика роста среднемесячной заработной платы работников организаций, в разрезе 2024 года (3-6-9-12 мес.), тыс. руб.

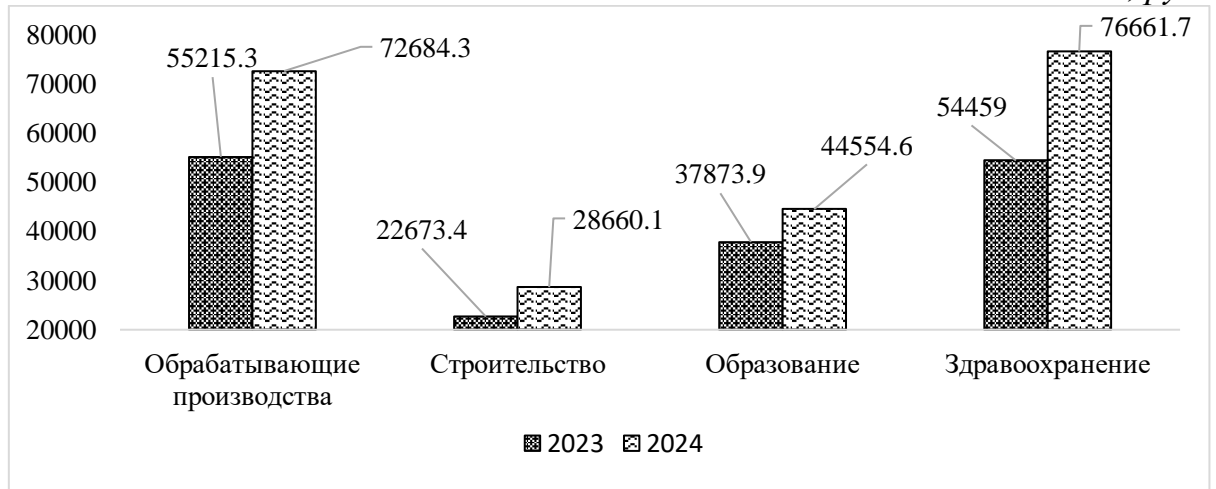


Начисленная среднемесячная заработная плата по видам экономической деятельности в 2023 – 2024 году, руб.

Вид экономической деятельности	2023 год	2024 год	% роста к 2023 году
1	2	3	4
Обработывающие производства	55 215,3	72 684,3	131,6
Строительство	22 673,4	28 660,1	126,4
Образование	37 873,9	44 554,6	117,6
Здравоохранение	54 459	76 661,7	140,7
Торговля оптовая и розничная; ремонт автотранспортных средств и мотоциклов	47963,90	55663,20	116,0
Государственное управление и обеспечение военной безопасности; Социальное обеспечение	54462,10	64320,40	118,0
Деятельность финансовая и страховая	61027,90	90311,00	148,0



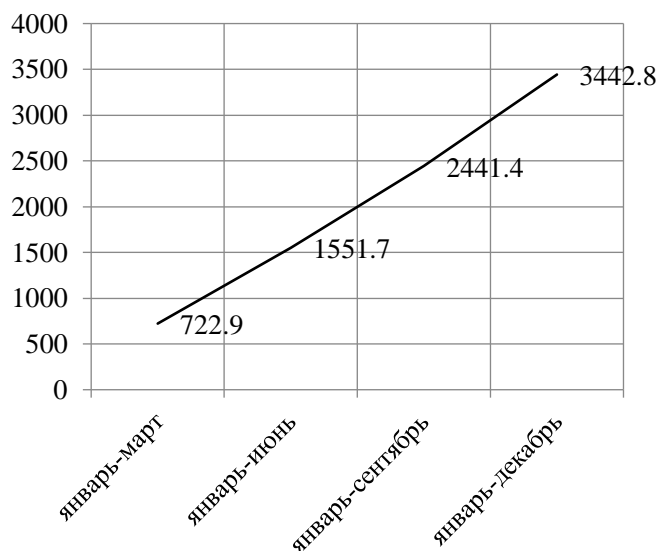
*Динамика роста начисленной среднемесячной заработной платы
по видам экономической деятельности за 2023 – 2024 гг., руб.*



Просроченной задолженности по заработной плате на крупных и средних предприятиях города Лермонтова нет.

Фонд начисленной заработной платы по крупным и средним предприятиям отчетный 2024 год составил 3381,48 тыс. руб., темп роста к соответствующему периоду 2023 года 125,4 процентов. В аналогичном периоде 2023 года этот показатель составил 2695,53 тыс. руб.

*Динамика роста фонда оплаты труда работников организаций,
в разрезе 2024 года (3-6-9-12 мес.), тыс. руб.*



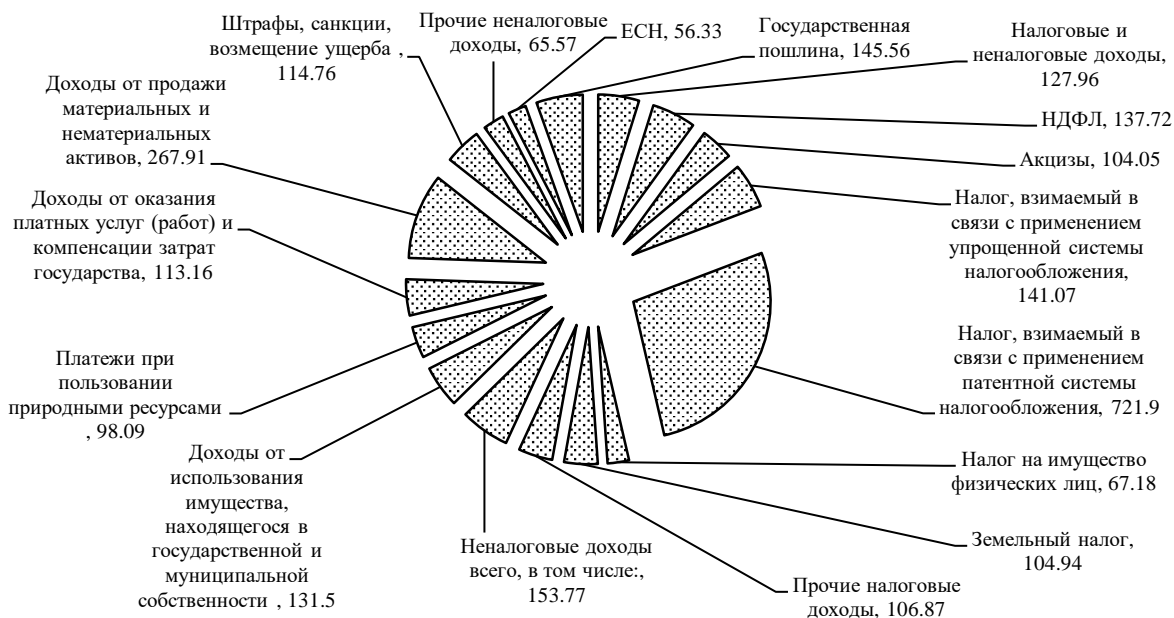
**ФИНАНСЫ**

*Основные источники исполнения доходной части бюджета
города Лермонтова, по состоянию на 01 января 2025 года, (тыс. руб.).*

№ п/ п	Показатели	2023 год (аналогичный период предшествующего года)		2024 год (отчетный период)		% исполнения к прошлому году
		План	Исполнение	План	Исполнение	
1	2	3	4	5	6	7
1	НАЛОГОВЫЕ И НЕНАЛОГОВЫЕ ДОХОДЫ	236 077,97	282 771,31	266 415,76	361 844,89	127,96
2	Налог на доходы физических лиц	113 035,00	129 246,13	121 116,00	177 996,19	137,72
3	Акцизы	3 661,08	4 261,23	3 801,14	4 433,62	104,05
4	Налог, взимаемый в связи с применением упрощенной системы налогообложения	19 172,00	21 400,18	22 320,00	30 188,99	141,07
5	Единый налог на вмененный доход для отдельных видов деятельности	3,00	-5,88	0,00	17,27	-293,44
6	Налог, взимаемый в связи с применением патентной системы налогообложения	2 337,00	330,45	1 950,00	2 385,54	721,90
7	Налог на имущество физических лиц	24 750,00	36 720,54	38 953,00	24 669,43	67,18
8	Земельный налог	32 180,00	30 083,85	31 417,00	31 570,14	104,94
9	Прочие налоговые доходы	4 970,00	5 991,80	5 981,80	6 403,15	106,87
10	Неналоговые доходы всего, в том числе:	35 969,89	54 743,03	40 876,82	84 180,56	153,77
11	доходы от использования имущества, находящегося в государственной и муниципальной собственности	32 205,74	34 071,80	28 533,47	44 802,92	131,50
12	платежи при пользовании природными ресурсами	95,90	594,70	371,00	583,35	98,09
13	доходы от оказания платных услуг (работ) и компенсации затрат государства	1 421,41	1 691,62	1 182,12	1 914,22	113,16
14	доходы от продажи материальных и нематериальных активов	1 435,72	12 074,33	6 754,95	32 347,88	267,91
15	штрафы, санкции, возмещение ущерба	336,22	801,64	598,38	919,93	114,76
16	прочие неналоговые доходы	474,90	5 508,94	3 436,91	3 612,25	65,57
17	<i>*Расшифровка прочих налоговых доходов, в том числе:</i>					
18	Единый сельскохозяйственный налог	1 744,00	2 604,15	2 120,00	1 472,20	56,53
19	Государственная пошлина	3 226,00	3 387,64	3 861,80	4 930,95	145,56



Процент исполнения к 2023 году
по основным источникам доходной части бюджета



Общее выполнение по состоянию на 01 января 2025 года по налоговым и неналоговым доходам при плане 266 415,76 тыс. руб., фактически поступило 361 844,89 тыс. руб. (или 127,96 процентов).

Исполнение по доходам городского бюджета за 2024 год,
по состоянию на 01 января 2025 года, (тыс. руб.)

№ п/п	Показатели	План	Факт	Исполнение, %
1	2	3	4	5
1	Всего доходов	1 542 976,50	1 544 917,62	100,13
2	Собственные доходы	510 929,76	606 358,89	118,68
3	Безвозмездные поступления от других бюджетов бюджетной системы РФ	1 276 807,80	1 185 036,80	92,81
4	Налоговые доходы	225 538,94	277 664,33	123,11
5	Неналоговые доходы	40 876,82	84 180,56	205,94
6	Всего расходов	1 609 321,18	1 492 629,53	92,75
7	Кассовое исполнение расходов	х	1 492 629,53	х

*Исполнение расходной части городского бюджета города Лермонтова
по состоянию на 01 января 2025 года, (тыс. руб.)*

№ п/п	Виды расходов	План	Факт	Исполнение %
1	2	3	4	5
1	Общегосударственные вопросы	141 033,03	135 413,40	96,02
2	Национальная оборона	1 427,28	1 383,27	96,92
3	Национальная безопасность и правоохранительная деятельность	15 049,38	14 815,32	98,44
4	Национальная экономика	384 538,62	289 889,50	75,39
5	Жилищно-коммунальное хозяйство	216 627,18	212 399,35	98,05
6	Охрана окружающей среды	527,71	0,00	0,00
7	Образование	536 492,73	532 740,67	99,30
8	Культура, кинематография	46 736,98	46 674,34	99,87
9	Социальная политика	253 563,34	246 013,49	97,02
10	Физическая культура и спорт	7 467,35	7 442,61	99,67
11	Средства массовой информации	5 857,58	5 857,58	100
12	Обслуживание государственного и муниципального долга	0,00	0,00	-
13	ВСЕГО РАСХОДОВ	1 609 321,18	1 492 629,53	92,75

СОЦИАЛЬНАЯ СФЕРА

В отчетном 2024 году, меры социальной поддержки граждан получили 5,5 тыс. чел., в аналогичном периоде 2023 года этот показатель составлял 6,4 тыс. чел.

Общие расходы на предоставление мер социальной поддержки в отчетном периоде 2024 года составили 155,82 млн. руб., в аналогичном периоде 2023 года расходы составляли 220,25 млн. руб.

На предоставление мер социальной поддержки по оплате жилья и коммунальных услуг в виде компенсации расходов на оплату жилого помещения и коммунальных услуг в соответствии с федеральным законодательством направлено 21 600,00 тыс. руб., в аналогичном периоде 2023 года 21 597,9 тыс. руб.

Количество принятых заявлений от граждан на предоставление мер социальной поддержки за отчетный период – 3 648;

в электронной форме - 733;

через МФЦ города Лермонтова - 1686.

Размер ежемесячной денежной выплаты в отчетном периоде составил:
ветеранам труда, ветеранам труда Ставропольского края
и реабилитированным-1 972,64 руб.;

труженикам тыла- 1 479,48 руб.



Ежемесячная денежная выплата произведена гражданам указанных категорий, из них:

- ветераны труда – 1 490 чел.;
- ветераны труда Ставропольского края – 945 чел.;
- труженики тыла -0 чел.;
- реабилитированные – 23 чел.

Количество принятых документов от граждан на предоставление субсидий на оплату жилого помещения и коммунальных услуг – 2 410, из них подано впервые - 364.

Выплачено субсидий на оплату жилого помещения и коммунальных услуг в сумме 40 540,20 тыс. руб. Среднемесячный размер начисленной субсидии на оплату жилого помещения и коммунальных услуг на семью составил 3 174,47 руб. Проведено 2 410 проверок достоверности сведений, представляемых получателями субсидии. В результате в бюджет возвращено 138,04 тыс. руб.

На учете состоят 291 многодетных семей, в 2023 году 292. Общая численность детей, воспитывающихся в семьях 911 чел., в 2023 году 931 чел. Многодетным семьям назначена и ежемесячно выплачивалась денежная компенсация в размере 831,50 руб. на каждого ребенка. Общая сумма выплат составила 9 194,54 тыс. руб.

Государственная социальная помощь оказана 71 малоимущим семьям и малоимущим одиноко проживающим гражданам города Лермонтова на сумму 413,22 тыс. руб.

По информации Отделения Фонда пенсионного и социального страхования Российской Федерации по Ставропольскому краю, число граждан города Лермонтова, получающих пенсию на 01.01.2025 года, составило 7 120 чел., из них:

по старости -	6 017
по инвалидности -	312
по случаю потери кормильца -	261
социальные пенсии	362
получатели пенсии в соответствии с Федеральным законом №166-ФЗ «О государственном пенсионном обеспечении в Российской Федерации» -	425
из них:	
социальные пенсии -	360



ОБРАЗОВАНИЕ, ФИЗИЧЕСКАЯ КУЛЬТУРА И СПОРТ

По состоянию на 01 января 2025 года сеть образовательных организаций города Лермонтова, представлена 15 образовательными организациями:

муниципальными бюджетными дошкольными образовательными организациями – 9;

муниципальными бюджетными общеобразовательными организациями – 4;

муниципальными организациями дополнительного образования – 2.

В отчетном 2024 году в дошкольных образовательных организациях города Лермонтова в возрасте от 1,5 до 8 лет воспитывается 1236 детей, в общеобразовательных организациях обучается – 2 988 человек.

Учреждение физической культуры и спорта в городе Лермонтове:

муниципальное автономное учреждение дополнительного образования спортивная школа города Лермонтова МАУ ДО СШ г. Лермонтова.

Всего в отчетном периоде 2024 года в городских спортивных массовых мероприятиях приняли участие 4 727 человек, в аналогичном отчетном периоде 2023 года данный показатель составил 7 734 человека.

Средняя заработная плата работников образования в отчетном периоде 2024 года составила 44 554,60 руб., в аналогичном отчетном периоде 2023 года этот показатель равнялся 37 873,90 руб., процент роста к соответствующему периоду 117,6.

Среднесписочная численность работающих в образовательных организациях города Лермонтова за отчетный период 2024 года составила 689 чел., темп роста 97,45 процентов. В аналогичном периоде 2023 года этот показатель составил 707 человек.

КУЛЬТУРА

Сеть учреждений культуры города представляют:

муниципальное учреждение «Многопрофильный Дворец культуры»;

муниципальное учреждение дополнительного образования «Детская музыкальная школа»;

муниципальное учреждение дополнительного образования «Детская художественная школа»

муниципальное казённое учреждение «Централизованная библиотечная система» (4 библиотеки).

В отчетном периоде 2024 года продолжили работу 43 клубных формирования, в которых занимаются различными видами творчества 860 человек, из общего количества для детей и подростков в возрасте до 14 лет – 17 клубных формирований, в которых заняты 298 человек, что составляет 39,5 процентов от общего количества формирований. В отчетном периоде



количество клубных формирований и участников в них не сократилось, т.е. выполнено на 100 процентов.

В отчетном 2024 году, количество участников культурно – массовых мероприятий составило 154 289 чел., в аналогичном периоде 2023 года этот показатель составил 142, 187 чел.

В 2024 году проведено 665 различных по форме и тематике культурно-массовых мероприятий, в аналогичном периоде 2023 года было проведено 667 мероприятий.

Анализ деятельности Дворца культуры за 2024 год показал следующие результаты:

охват жителей города Лермонтова всеми формами культурно досуговой деятельности составляет 687 процентов, в аналогичном периоде 2023 года 675 процентов;

удельный вес населения, участвующего в культурно-досуговых мероприятиях, составил в отчетном периоде 546 процентов, в аналогичном периоде 2023 года 560 процентов.

Фонд МКУ ЦБС на 01 января 2025 года составляет 160 569 экз. на общую сумму 9 215 236 руб. 30 коп.

За отчётный период комплектование библиотечных фондов МКУ ЦБС осуществлялось:

за счёт средств федерального бюджета приобретено 255 экз. книг на сумму 90 742 руб. 80 коп.;

за счёт средств краевого бюджета приобретено 105 экз. книг на сумму 32 416 руб. 94 коп.;

за счёт средств местного бюджета приобретено 365 экз. книг на сумму 132 001 руб. 86 коп.

Всего за отчётный период поступило 725 экземпляров книг на общую сумму 255 161 руб. 60 коп.

ЖИЛИЩНОЕ СТРОИТЕЛЬСТВО

В отчетном периоде 2024 года на территории города Лермонтова введено в эксплуатацию общей площади жилых помещений 17 845 кв. м., в том числе введено индивидуальными застройщиками 8 878 кв. м., ввод в эксплуатацию общей площади в процентном отношении к аналогичному периоду 2023 года составил 81,8.

Основные источники финансирования строительства в городе Лермонтове: собственные средства застройщиков и дольщиков, кредиты банков.

В последние годы происходит оживление жилищного строительства в городе Лермонтове. Реализуются проекты по строительству групп жилых домов. Продолжается строительство многоквартирных домов по проспекту



Лермонтова, ул. Шумакова, ул. Волкова, ул. Пятигорская, ул. Радонежская города Лермонтова.

В микрорайоне «Бештау» ведется активная застройка индивидуальными жилыми домами.

ТРАНСПОРТ

Город Лермонтов находится в зоне высокой транспортной доступности вблизи федеральной трассы «Кавказ», не является транзитным и не испытывает негативных последствий транспортной загруженности, таких как повышение уровня загрязнения экологической среды, обострение экономических и социальных проблем.

По оперативным данным пропускная способность автодорог города Лермонтова – 2 430 ед./сут., среднесуточная загруженность автодорог – 40,5 процентов.

Плотность дорог города Лермонтова составляет 2,0 км на 1000 кв. км территории.

В ежедневном транспортном потоке преобладает пассажирский транспорт, его доля колеблется от 70 до 80 процентов. Анализ состава движения транспортного потока показал неравномерность его пространственного распределения. Основные движения грузового транспорта сосредоточены в промышленной зоне города Лермонтова, а также проходят по улице П. Лумумбы, улице Промышленной, переулку Заводскому, проспекту Лермонтова.

Интенсивность движения по центральным улицам города в среднем не высокая и не превышает 10-20 машин в минуту. Наиболее интенсивное движение в утреннее и вечернее время.

Удельный вес пассажирооборота автомобильного транспорта города Лермонтова в краевом пассажирообороте не превышает 1 процента, это связано с тем, что пассажирские перевозки на территории города осуществляются только по автобусным маршрутам. Железнодорожное и авиасообщение отсутствует.

Основным видом внешнего и внутреннего транспорта является автомобильный. Пассажирский транспорт связывает город Лермонтов с городами Пятигорск, Железноводск, Ессентуки и Ставрополь.

С 01 января 2024 года организованы пассажирские перевозки по трем социально значимым муниципальным маршрутам:

№ 1 Лермонтов – Городские сады

№ 2 ул. Волкова – «Вечный огонь»

№ 3 Лермонтов – село Острогорка.

По городу Лермонтову перевозки жителей осуществляет ООО «СевероКавказская транспортная компания». Стоимость проезда за одну поездку по муниципальному маршруту составляет 15 рублей.



Администрацией города Лермонтова постоянно осуществляется контроль за соблюдением перевозчиком требований законодательства Российской Федерации при осуществлении перевозок пассажиров по организованным маршрутам на территории города.

СВЯЗЬ И ИНФОРМАЦИОННЫЕ СИСТЕМЫ

Важнейшим фактором привлечения инвестиций в город Лермонтов для развития туристско-рекреационного, промышленного, транспортного комплексов является наличие соответствующей инфраструктуры, и связь – существенная ее составляющая.

Предприятиям, организациям и населению города Лермонтова оказываются следующие виды связи: мобильная сотовая связь, телефонная связь, почтовая связь, доступ к глобальной информационно – телекоммуникационной сети «Интернет».

Основным оператором местной и внутризоновой телефонной связи является ОАО «Южная телекоммуникационная компания». АТС города Лермонтова имеет исходящую и входящую связь с междугородней станцией. Для более надежной и устойчивой работы АТС и АМТС закольцованы с помощью волоконно-оптических линий связи и каналообразующего оборудования.

На территории города достигнут 100 процентный охват, услугой проводного вещания, включая село Острогорка. Для более надежной и устойчивой работы АТС и АМТС закольцованы с помощью волоконно-оптических линий связи и каналообразующего оборудования.

Ежедневно в городе Лермонтове транслируются в полном объеме общедоступные программы российских и зарубежных каналов. Наряду с федеральным набором из 20 цифровых каналов и каналами аналогового и цифрового вещания, представленного индивидуальными пакетами кабельного телевидения, в городе Лермонтове транслируются программы Ставропольского и Пятигорского телевидения Ставропольской государственной телерадиовещательной компании (СГТРК) и муниципального учреждения «Городская газета».

Радиовещание представлено в городе Лермонтове следующими краевыми радиостанциями: краевое радио (СГТРК); радио «Русь» (СГТРК).

Печатные издания: с 2006 года выпускается еженедельная региональная общественно-политическая газета города Лермонтова «Лермонтовские Известия».

В соответствии с Федеральным законом «Об обеспечении доступа к информации о деятельности государственных органов и органов местного самоуправления» создан и утвержден решением Совета города Лермонтова Ставропольского края от 28 октября 2009 г. № 84 официальный портал органов местного самоуправления города Лермонтова в сети Интернет, который



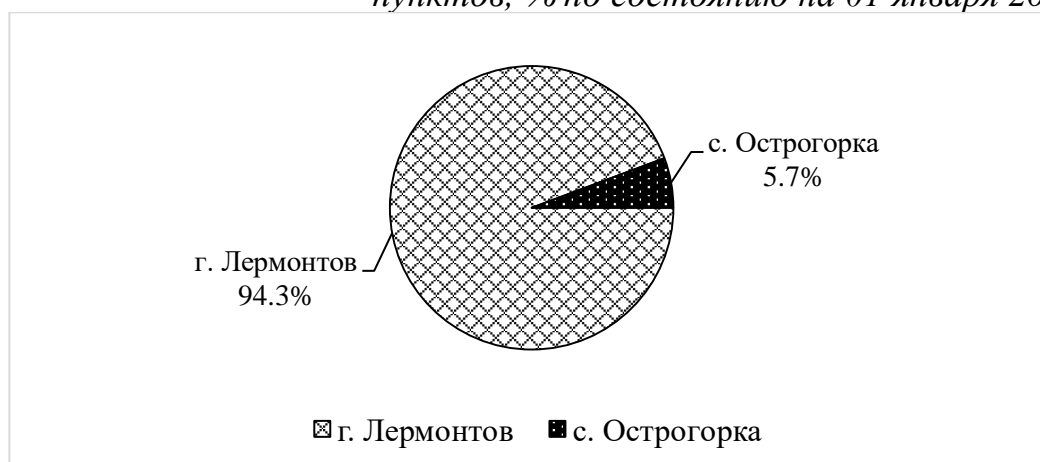
является официальным источником информации о деятельности органов местного самоуправления города Лермонтова, определен адрес расположения официального портала в сети Интернет – <https://lermontov-r07.gosweb.gosuslugi.ru/>

Действующие операторы сотовой связи: «БиЛайн GSM»; Мегафон»; «МТС»; «Yota».

ДЕМОГРАФИЯ

Численность населения городского округа город Лермонтов по состоянию на 01 января 2024 года составила 24717 чел. (из них мужчины – 11 147 чел. и женщины – 13 570 чел.). Из общей численности населения составляет: по городу Лермонтову 23225 чел., село Острогорка – 1492 чел.

Численность населения города Лермонтова в разрезе населённых пунктов, % по состоянию на 01 января 2024 года



Возрастной состав населения города Лермонтова по состоянию на 01 января 2024 года:

моложе трудоспособного возраста – 4 232 чел.,

в трудоспособном возрасте – 14 539 чел.,

старше трудоспособного возраста – 5 946 чел.

Естественное движение населения или его непрерывное воспроизводство, выражается в трёх основных демографических процессах: рождаемости, смертности и естественного прироста населения.

Абсолютные и относительные показатели рождаемости, смертности, брачности, разводимости за 2024 год по данным Федеральной службы государственной статистики, чел.

Родившиеся	Умершие	Браки	Разводы
220	322	163	111

В последние годы численность населения города Лермонтова поддерживается за счет миграционного притока. По оперативной информации



Севкавстата в отчетном периоде 2024 года прибыло 758 чел., выбыли 583 чел., сальдо миграции +175 чел.

ОБЩЕСТВЕННО ПОЛИТИЧЕСКАЯ СИТУАЦИЯ

По состоянию на 01 января 2025 года в городе Лермонтове действуют 21 общественное и религиозное объединение, из них:

- общественные организации – 8;
- национально-культурные – 1;
- профсоюзные организации - 2;
- казачье общество – 1;
- общественный фонд – 1;
- политические партии - 4;
- религиозные – 4.

На территории города Лермонтова отдельные граждане и политические партии, в соответствии с Конституцией Российской Федерации, реализуют свои права на проведение публичных мероприятий.

В целях создания благоприятных условий для развития города Лермонтова, выработки согласованных решений и действий по важнейшим вопросам социально-экономической и общественно-культурной жизни города Лермонтова, а также осуществления общественного контроля создан Общественный совет города Лермонтова.

*Некоторые статистические данные, представленные в отчете, являются предварительными, так как информация по показателям за указанный период предоставляется Управлением Федеральной службы государственной статистики по Северо-Кавказскому федеральному округу (Северо-Кавказстат) в более поздние сроки.