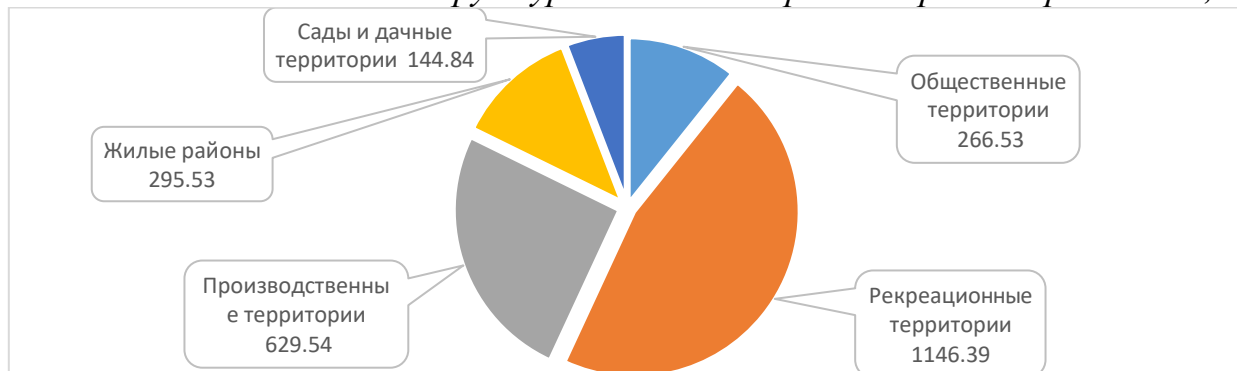


## ИТОГИ СОЦИАЛЬНО-ЭКОНОМИЧЕСКОГО РАЗВИТИЯ ГОРОДА ЛЕРМОНТОВА 9 МЕСЯЦЕВ 2024 ГОД

Город Лермонтов – один из самых молодых городов Ставропольского края и является географическим центром региона Кавказских Минеральных Вод. Общая площадь территории города Лермонтова составляет 3141,84 га.

*Структура земельного фонда города Лермонтова, га*



Общая площадь зеленых насаждений на территории города Лермонтова 13,52 кв. м. Общая протяженность улиц, проездов 80,0 кв. м.


По данным Северо-Кавказстата по состоянию на 01 июля 2024 года общее количество хозяйствующих субъектов по городу Лермонтову составило 1196, из них:

- количество юридических лиц, филиалов и представительств – 387;
- количество хозяйствующих субъектов, осуществляющих хозяйственную деятельность без образования юридического лица - 809.

*Количество хозяйствующих субъектов на территории города Лермонтова по состоянию на 01 июля 2024 года, по данным Федеральной службы государственной статистики, %; шт.*



*Количество юридических лиц на территории города Лермонтова по состоянию на 01 июля 2024 года, учтенных в Статрегистре в разрезе типов предприятий, шт.*



На 01 октября 2024 года по информации Клиентской службы (на правах отдела) в городе Лермонтове Социального фонда РФ, в городе Лермонтове осуществляют деятельность:

№	Показатель	Количество предприятий, шт.	Численность работающих, чел.
1	Микро-предприятия (до 15 чел.)	368	1292
2	Малые предприятия (до 100 чел.)	56	2013
3	Средние предприятия (101-200 чел.)	5	641
4	Итого:	429	3946

По сведениям Межрайонной инспекции федеральной налоговой службы № 9 по Ставропольскому краю на территории города Лермонтова с 01 января 2024 года зарегистрировано самозанятых граждан города Лермонтова, применяющих специальный налоговый режим «Налог на профессиональный доход» по состоянию на 01 октября 2024 года 572 человека.

## ПРОМЫШЛЕННОСТЬ

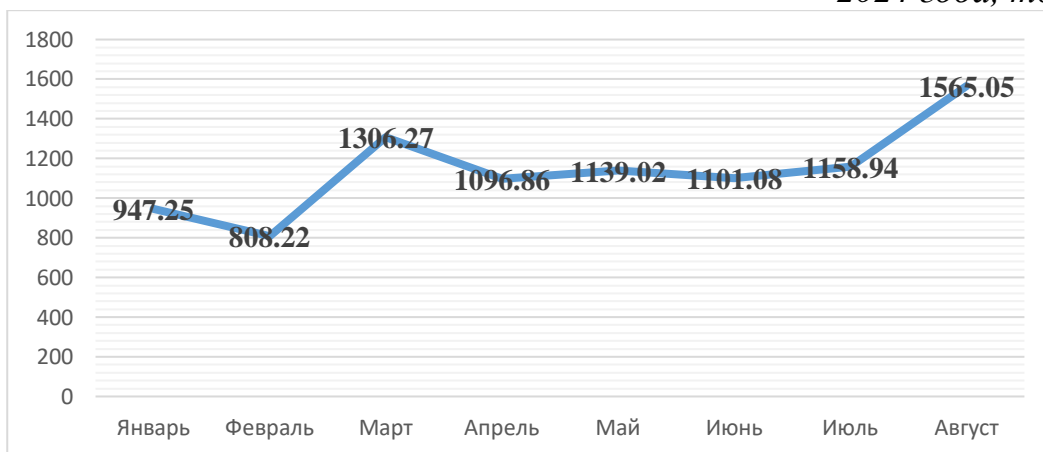
Объем отгруженных товаров собственного производства, выполненных работ, оказанных услуг собственными силами по «чистым» видам экономической деятельности крупными и средними предприятиями города Лермонтова в январе - августе 2024 года, составил 9122,72 млн. руб., темп роста составляет к 2023 году 159,2 процентов. В аналогичном периоде 2023 года этот показатель составил 6119,61 млн. руб.

В периоде январь - август 2024 года предприятиями промышленной группы отгружено товаров собственного производства, выполнено работ и услуг собственными силами на сумму 7387,5 млн. руб. (без учёта субъектов

малого предпринимательства). Темп роста к соответствующему периоду прошлого года в сопоставимых ценах составил 144,8 процентов. В аналогичном периоде 2023 года этот показатель составил 5102,81 млн. руб.

Объем отгруженных товаров собственного производства, выполненных работ, оказанных услуг собственными силами по виду экономической деятельности «обрабатывающие производства» (без субъектов малого предпринимательства) за январь- август 2024 года, составил 6474,3 млн. руб., темп роста составил 147,6 процентов. В аналогичном периоде 2023 года этот показатель составил 4386,16 млн. руб.

*Темп роста отгрузки по «чистым» видам экономической деятельности по крупным и средним предприятиям города по месяцам 2024 года, тыс. руб.*



Основными видами деятельности промышленного производства города Лермонтова являются производство и распределение электроэнергии, газа, пара и горячей воды, химическое производство и производство пластмассовых изделий.

Ведущими предприятиями промышленности города Лермонтова являются: общество с ограниченной ответственностью (далее – ООО) «Алмаз Удобрения» единственный в Ставропольском крае производитель водорастворимых минеральных удобрений, ООО «Полипак», является крупнейшим российским производителем пищевой упаковки и уже 20 лет производит высококачественную упаковку из гибких материалов и тару из полипропилена для пищевой промышленности Российской Федерации, ООО «Электромеханический завод» более 25 лет производит погружные насосы, центробежные насосы для скважин 4 и 6 дюймов.

## ПОТРЕБИТЕЛЬСКИЙ РЫНОК

Потребительский рынок города Лермонтова – один из наиболее динамично развивающихся секторов экономики. Состояние потребительского рынка обусловлено с одной стороны – уровнем платёжеспособного спроса населения, с другой – развитием трёх основных отраслей: торговли,

общественного питания и бытовых услуг населению. На протяжении последних лет потребительский рынок неизменно демонстрирует хорошие темпы роста объемов продаж.

Оборот розничной торговли крупных и средних предприятий «всех видов экономической деятельности» за январь-июнь 2024 года в действующих ценах составил 4 688,81 млн. руб. Темп роста к аналогичному периоду 2023 года превысил в 2,2 р.

Торговая сеть в городе Лермонтове представлена 281 торговым объектом. В том числе торговые сети: «Магнит» (АО «Тандер») – 3 объекта; «Магнит Семейный» - 1 объект; «Гастрономчик» (ООО «МясоОптТорг») – 1 объект; «Пятерочка» (ООО «Агроторг») – 3 объекта; «Фикс прайс» (ООО «Бигтрейд») – 2 объекта; «Полкопейки» (ИП Мазурык Р.А.); «У дома» (ИП Тюниев А.Э.). Магазины-дискаунтеры «Светофор» (ООО Торгсервис 26) и «Рубль».

В целях обеспечения населения города Лермонтова качественными продуктами по доступным ценам в течение 9 месяцев 2024 года проведено 9 сельскохозяйственных ярмарок и 270 мини-ярмарок. Основными хозяйствующими субъектами на ярмарках оставались индивидуальные предприниматели.

Организации торговли и общественного питания перешли на рыночную модель функционирования. Как ни в одной из других отраслей экономики города Лермонтова, в торговле созрела конкурентная среда, сложился разнообразный ассортимент предлагаемых потребительских товаров и услуг и самая высокая предпринимательская активность. В сфере общественного питания работают 36 предприятий на 1915 посадочных мест.

## ИНВЕСТИЦИИ

По данным Северо-Кавказстата за январь – июнь 2024 года инвестиции в основной капитал по крупным и средним предприятиям составили 447,00 млн. руб., из них бюджетные средства 76,5 млн. руб., за аналогичный период 2023 года показатель составил 329,19 млн. руб., из них бюджетные средства 94,816 млн. руб.

Администрацией города Лермонтова проводится мониторинг инвестиционных проектов, реализуемых на территории города Лермонтова.

По результатам мониторинга реализации инвестиционных проектов показатель «Объем инвестиций в основной по субъектам малого и среднего предпринимательства города Лермонтова» за III квартал 2024 года составил 323,3 млн руб., за январь-сентябрь 2024 года – 746,4 млн. руб. (без учета данных Северо-Кавказстата).

В III квартале 2024 года осуществлялась реализация 42 инвестиционных проектов, 6 из них завершили реализацию. Велось строительство (реконструкция) производственно-складских площадок, производственных

помещений, административных зданий, эстакад, магазинов, многоквартирных жилых домов.

*Инвестиционные проекты, реализуемые на территории  
города Лермонтова:*

№ п/п	Инвестиционный проект	Адрес	Срок реализации, год	Количество новых рабочих мест
1	строительство склада оборудования	ул. Комсомольская, 13	2022 – 2024	15
2	строительство завода по производству гофрокартона	производственный цикл по ул. Комсомольская, 13	2024 – 2026	300
3	строительство склада для хранения строительных материалов	ул. Промышленная, 9/4	2024	10
4	строительство склада	ул. Краснодарская, 1	2023 – 2024	25
5	строительство складского здания	ул. Комсомольская, 28	2021 – 2024	4
6	строительство склада строительных материалов	Тепличный, 16/1	2023 – 2027	6
7	строительство производственно-складского здания	проезд Тепличный, 16/1	2024	3
8	строительство производственно-складского здания	ул. Промышленная, 12/1	2024 – 2025	22
9	строительство офисного центра	шоссе Лермонтовское, 36	2022 – 2025	20
10	реконструкция здания склада	ул. Пятигорская, 29	2023 – 2024	2
11	строительство мастерской по ремонту и обслуживанию автомобилей	ул. Славского 8/2	2023 – 2025	4
12	строительство производственного здания склада	проезд Краснодарский, 19	2023 – 2027	2
13	строительство эстакад	Черкесское шоссе, проезд Краснодарский	2023 – 2027	
14	строительство склада-холодильника с рампой	ул. Комсомольская, 19	2024 – 2025	15
15	строительство административного здания	ул. Промышленная, 10/4	2024 – 2025	7
16	строительство магазина	ул. Волкова, 4/3	2024 – 2025.	3
17	строительство автомобильной мойки самообслуживания	ул. Молодежная, 1/1	2024 – 2025	2
18	строительство склада промышленных товаров	ул. Промышленная, 4	2024 – 2026	12

19	строительство склада для хранения промышленных материалов	ул. Промышленная, 23	2024 – 2025	5
20	строительство склада для хранения автозапчастей	ул. Комсомольская, 18/3	2024 – 2025	4
21	строительство салона красоты	ул. Первомайская	2024 – 2025	4
22	реконструкция помещения	ул. Волкова, 13а	2024	
23	строительство группы многоквартирных жилых домов	ул. Матвиенко	2022 – 2025	
24	строительство многоквартирного жилого дома со встроенными помещениями (корпус 2)	пр. Лермонтова, 6	2019 – 2024	
25	строительство многоквартирного дома	ул. Матвиенко, 5	2022 – 2025	
26	строительство многоквартирного дома	проезд Солнечный	2022 – 2024	
27	строительство многоквартирного жилого дома	ул. Пятигорская, 19/2	2022 – 2024	
28	строительство многоквартирного жилого дома	проспект Лермонтова, 6/2	2023– 2024	
29	строительство многоквартирного дома со встроенными помещениями общественного назначения	ул. Волкова, 31	2023 – 2028	
30	строительство многоквартирного жилого дома	проспект Лермонтова, 7/2	2024 – 2027	
31	строительство многоквартирного дома с общественными помещениями	ул. Волкова, 17	2024 – 2025	
32	строительство многоквартирного дома с общественными помещениями	ул. Объездная, 7	2024 – 2025	
33	строительство многоквартирного дома (I этап строительства)	ул. Радонежская, 1	2024 – 2027	

В III квартале 2024 года завершены:

строительство склада строительных материалов по ул. Промышленная, 9/4. Срок реализации инвестиционного проекта 2022 – 2024 гг. Созданы 6 новых рабочих мест;

строительство ремонтных мастерских по ул. Комсомольская, 19/4. Срок реализации инвестиционного проекта 2024 год. Созданы 4 новых рабочих места;

реконструкция склада тары по ул. Промышленная, 5. Срок реализации инвестиционного проекта 2024 год. Созданы 6 новых рабочих мест;

реконструкция производственного здания по пошиву текстильных изделий по ул. Промышленная, 5/1. Срок реализации инвестиционного проекта 2024 год. Созданы 5 новых рабочих мест;

строительство многоквартирного жилого дома по адресу: ул. Шумакова 2/2 (СНТ Мичурина, массив 1, линия 5). Срок реализации инвестиционного проекта 2021 – 2024 гг.;

строительство многоквартирного жилого дома со встроенными нежилыми помещениями по адресу: ул. Патриса Лумумбы, 28. Срок реализации инвестиционного проекта 2023 – 2024 гг.

На территории города Лермонтова действуют распоряжения Губернатора Ставропольского края:

от 18 декабря 2023 г. № 893-р «О предоставлении земельных участков в аренду без проведения торгов для реализации масштабного инвестиционного проекта «Развитие промышленного сектора города Лермонтова Ставропольского края». Инициатор инвестиционного проекта ООО «ХимСтройИнвест».

от 19 июня 2024 г. № 398-р «О предоставлении земельного участка в аренду без проведения торгов для реализации масштабного инвестиционного проекта «Строительство распределительного центра санитарно-технической продукции». Инициатор инвестиционного проекта ООО «ЮФО-Оптторг».

от 19 июня 2024 г. № 399-р «О предоставлении земельного участка в аренду без проведения торгов для реализации масштабного инвестиционного проекта «Автоматизированный складской комплекс». Инициатор инвестиционного проекта ООО «Полипак».

от 26 июня 2024 г. № 412-р «О предоставлении земельного участка в аренду без проведения торгов для реализации масштабного инвестиционного проекта «Увеличение производственно – складской мощности по реализации продукции для аптечных сетей». Инициатор инвестиционного проекта ООО «А.В.-Фарм».

Указанные инвестиционные проекты (4) в настоящее время на стадии разработки проектно-сметной документации.

На территории города Лермонтова предполагается создание особой экономической зоны (далее – ОЭЗ) туристско-рекреационного типа. В указанных целях на западном склоне подножия горы Бештау предложены земельные участки с кадастровыми номерами:

26:32:000000:1926	26:32:000000:282	26:32:060102:275	26:32:060102:28
-------------------	------------------	------------------	-----------------

В настоящее время документы по ОЭЗ в составе сводной заявки направлены министерством экономического развития Ставропольского края в министерство экономического развития Российской Федерации. Статус ОЭЗ для региона Кавказских Минеральных Вод, в частности, города Лермонтова еще не определен.

В случае утверждения статуса ОЭЗ в городе Лермонтове планируется строительство: многофункционального общественно-делового комплекса,



административного блока, ресторана, СПА комплекса, глэмпинга, питьевой галереи, трех гостиниц, шести санаториев.

## РЫНОК ТРУДА

Среднесписочная численность работающих на крупных и средних предприятиях города Лермонтова за январь-август 2024 год составила 4329 чел., темп роста 100,8 процентов. В аналогичном периоде 2023 года этот показатель составил 4295 человек.

Планируется незначительный рост показателя численности населения, занятого в экономике города Лермонтова, за счет реализующихся на территории города Лермонтова инвестиционных проектов, предполагающих создание дополнительных рабочих мест.

По сведениям Территориального центра занятости населения городов-курортов Пятигорска и Железноводска и города Лермонтова показатель уровень официально зарегистрированной безработицы за 9 месяцев 2024 года по городу Лермонтову составил 0,1 процент. Количество поставленных на учет в качестве безработного в отчетном периоде – 54 чел. Численность официально зарегистрированных безработных граждан – 18 чел.

## ЗАРАБОТНАЯ ПЛАТА

Величина среднемесячной заработной платы в целом по городу Лермонтову по крупным и средним предприятиям в августе 2024 года составила 60374,8 руб., темп роста составляет 123,6 процентов. В аналогичном отчетном периоде 2024 года этот показатель составлял 48225,2 руб.

*Начисленная среднемесячная заработная плата по видам экономической деятельности, руб.*

Вид экономической деятельности	Январь-август 2023 год	Январь-август 2024 год
Обрабатывающее производство	55125,50	70668,30
Здравоохранение	48521,10	63912,20
Образование (в общем)	36097,40	41877,90

Просроченной задолженности по заработной плате на крупных и средних предприятиях города Лермонтова нет.

Фонд начисленной заработной платы по крупным и средним предприятиям за январь-август 2024 года составил 2 098 833,50 тыс. руб., темп роста к соответствующему периоду 2023 года 126,2 процентов. В аналогичном периоде 2023 года этот показатель составил 1 657 060,1 тыс. руб.



## ФИНАНСЫ

Общее выполнение в I полугодии 2024 г. по налоговым и неналоговым доходам при плане 257 177,24 тыс. руб. фактически поступило – 221 347,28 тыс. руб. (или 135 процентов).

*Основные источники исполнения доходной части бюджета города  
Лермонтова за 9 месяцев 2024 года, тыс. руб.*

Показатели	2023 год		2024 год		к периоду 2023 года, %
	План	Исполнение	План	Исполнение	
Налоговые и неналоговые доходы	235 856,33	163 823,77	257 177,24	221 347,28	135
Налог на доходы физических лиц	113 035,00	82 012,92	121 116,00	120 214,30	147
Акцизы	3 661,08	3 082,83	3 801,14	2 955,47	96
Налог, взимаемый в связи с применением упрощенной системы налогообложения	19 172,00	15 497,72	22 320,00	24 025,35	155
Единый налог на вмененный доход для отдельных видов деятельности	3	-14,21	0	3,9	-27
Налог, взимаемый в связи с применением патентной системы налогообложения	2 337,00	913,61	1 950,00	2 660,74	291
Налог на имущество физических лиц	24 750,00	3 681,41	38 953,00	11 008,19	299
Земельный налог	32 180,00	17 132,24	31 417,00	18 157,53	106
Прочие налоговые доходы	3 226,00	2 528,52	3 861,80	2 895,93	115
Неналоговые доходы всего, в т.ч.	35 748,25	36 384,58	31 638,30	37 953,68	104
доходы от использования имущества, находящегося в государственной и муниципальной собственности	32 641,46	20 308,08	28 553,60	24 980,21	123
платежи при пользовании природными ресурсами	95,9	471,22	371	511,13	108
доходы от оказания платных услуг (работ) и компенсации затрат государства	1 199,77	1 172,79	1 092,80	1 599,10	136
доходы от продажи материальных и нематериальных активов	1 000,00	8 468,21	1 000,00	6 554,95	77
прочие неналоговые доходы	474,9	5 475,09	297,2	3 503,46	64

*Исполнение по доходам городского бюджета за 9 месяцев 2024 года,  
(тыс. руб.)*

№ п/п	Показатели	План	Факт	Исполнение, %
1	2	3	4	5
1	Всего доходов	1 551 630,81	1 011 583,48	65,2
2	Собственные доходы	501 691,24	404 732,78	80,7
3	Безвозмездные поступления от других бюджетов бюджетной системы РФ	1 294 700,63	792 143,00	61,0
4	Налоговые доходы	225 538,94	184 962,70	82,0
5	Неналоговые доходы	31 638,30	36 384,58	115,0
6	Всего расходов	1 617 975,49	993 649,32	61,4
7	Кассовое исполнение расходов	х	993 649,32	х

*Исполнение расходной части городского бюджета за 9 месяцев 2024 года,  
(тыс. руб.)*

Виды расходов	План (тыс. руб.)	Фактическое исполнение (тыс. руб.)	Исполнение (процент)
1			
Общегосударственные вопросы	134 503,64	86 084,67	64,0
Национальная оборона	1 425,44	703,15	49,3
Национальная безопасность и правоохранительная деятельность	15 089,67	9 781,46	64,8
Национальная экономика	388 899,51	179 585,26	46,2
Жилищно-коммунальное хозяйство	238 281,57	114 325,39	48,0
Охрана окружающей среды	527,71	0,00	0,0
Образование	520 569,02	371 937,25	71,4
Культура, кинематография	46 736,98	32 670,14	69,9
Социальная политика	258 950,77	189 415,62	73,1
Физическая культура и спорт	6 453,29	4 813,38	74,6
Средства массовой информации	5 857,58	4 333,00	74,0
Обслуживание государственного и муниципального долга	680,33	0,00	0,0
<b>ВСЕГО РАСХОДОВ</b>	<b>1 617 975,49</b>	<b>993 649,32</b>	<b>61,4</b>

## СОЦИАЛЬНАЯ СФЕРА

В отчетном периоде 9 месяцев 2024 года меры социальной поддержки граждан получили 5,4 тыс. чел. Общие расходы на предоставление мер социальной поддержки в отчетном периоде году составили 118,65 млн. руб.

На предоставление мер социальной поддержки по оплате жилья и коммунальных услуг в виде компенсации расходов на оплату жилого помещения и коммунальных услуг в соответствии с федеральным законодательством направлено 15 885,92 тыс. руб.

Количество принятых заявлений от граждан на предоставление мер социальной поддержки за отчетный период – 2 832;

в электронной форме - 614;

через МФЦ города Лермонтова - 1452.

Размер ежемесячной денежной выплаты в отчетном периоде составил: ветеранам труда, ветеранам труда Ставропольского края и реабилитированным-1 972,64 руб.;

труженикам тыла- 1 479,48 руб.

Ежемесячная денежная выплата произведена гражданам указанных категорий, из них:

ветераны труда – 1 573 чел.;

ветераны труда Ставропольского края – 974 чел.;

труженики тыла -0 чел.;

реабилитированные – 24 чел.

Количество принятых документов от граждан на предоставление субсидий на оплату жилого помещения и коммунальных услуг – 1805, из них подано впервые - 322.

Выплачено субсидий на оплату жилого помещения и коммунальных услуг в сумме 31 556,36 тыс. руб. Среднемесячный размер начисленной субсидии на оплату жилого помещения и коммунальных услуг на семью составил 2799,00 руб. Проведено 1413 проверок достоверности сведений, представляемых получателями субсидии. В результате в бюджет возвращено 63,1 тыс. руб.

На учете состоят 300 многодетных семей. Общая численность детей, воспитывающихся в семьях 943 чел. Многодетным семьям назначена и ежемесячно выплачивалась денежная компенсация в размере 831,5 руб. на каждого ребенка. Общая сумма выплат составила 6 675,47 тыс. руб.

Государственная социальная помощь оказана 57 малоимущим семьям и малоимущим одиноко проживающим гражданам города Лермонтова на сумму 287,83 тыс. руб.

По информации Клиентской службы (на правах отдела) в городе Лермонтове Социального фонда РФ, число граждан города Лермонтова, получающих пенсию за 9 месяцев 2024, составило 7 123 чел., из них:

по старости -	6 016
по инвалидности -	319
по случаю потери кормильца -	263
социальные пенсии	351
получатели пенсии в соответствии с Федеральным законом №166-ФЗ «О государственном пенсионном обеспечении в Российской Федерации» -	423
из них:	
социальные пенсии -	360
получатели пенсии в соответствии с Федеральным законом №400-ФЗ «О страховых пенсиях»	6 598

### **ОБРАЗОВАНИЕ, ФИЗИЧЕСКАЯ КУЛЬТУРА И СПОРТ**

По состоянию на 01 октября 2024 года сеть образовательных организаций города Лермонтова, представлена 15 образовательными организациями:

муниципальными бюджетными дошкольными образовательными организациями – 9;

муниципальными бюджетными общеобразовательными организациями – 4;

муниципальными организациями дополнительного образования – 2.

По состоянию на 01 октября 2024 года в дошкольных образовательных организациях города Лермонтова в возрасте от 1,5 до 8 лет воспитывается 1236 детей, в общеобразовательных организациях обучается – 2 988 человек.

Учреждение физической культуры и спорта в городе Лермонтове:

автономное учреждение дополнительного образования спортивная школа города Лермонтова МАУ ДО СШ г. Лермонтова.

Всего в отчетном периоде 2024 года в городских спортивных массовых мероприятиях приняли участие 3 406 человек.

Средняя заработная плата работников за период январь-июль 2024 года в образовательных организациях составила 44 552,30 руб.

### **КУЛЬТУРА**

Сеть учреждений культуры города представляют:

муниципальное учреждение «Многопрофильный Дворец культуры»;

муниципальное учреждение дополнительного образования «Детская музыкальная школа»;

муниципальное учреждение дополнительного образования «Детская художественная школа»

муниципальное казённое учреждение «Централизованная библиотечная система» (4 библиотеки).

В отчетном периоде 2024 года продолжили работу 43 клубных формирования, в которых занимаются различными видами творчества 774 человека, из общего количества для детей и подростков в возрасте до 14 лет – 16 клубных формирований, в которых заняты 336 человек, что составляет 37 % от общего количества формирований. В отчетном периоде количество клубных формирований и участников в них не сократилось, т.е. выполнено на 100 %.

За 9 месяцев 2024 года количество участников культурно – массовых мероприятий составило 145 915 чел., в аналогичном периоде 2023 года этот показатель составил 126 230 чел.

Из общего числа мероприятий количество участников культурно-досуговых мероприятий составило 113 534 чел., в аналогичном периоде 2023 года – 105 585 чел., информационно – просветительских мероприятий – 30 806 чел., в 2023 году – 20 930 чел.

Фонд МКУ ЦБС на 01 октября 2024 года составляет 161 149 экз. на общую сумму 9 022 677 руб. 61 коп.

За отчетный период комплектование библиотечных фондов МКУ ЦБС осуществлялось:

за счёт средств федерального бюджета приобретено 255 экз. книг на сумму 90 742 руб. 80 коп.;

за счёт средств краевого бюджета приобретено 105 экз. книг на сумму 32 416 руб. 94 коп.;

за счёт средств местного бюджета приобретено 30 экз. книг на сумму 6 482 руб. 09 коп.

Всего за отчетный период поступило 695 экземпляров книг на общую сумму 157 836 руб. 83 коп.

## **ЖИЛИЩНОЕ СТРОИТЕЛЬСТВО**

За 9 месяцев 2024 года введено в эксплуатацию общей площади жилых помещений 9 845 кв. м.

В последние годы происходит оживление жилищного строительства в городе Лермонтове. Реализуются проекты по строительству групп жилых домов. Продолжается строительство многоквартирных домов по проспекту Лермонтова, ул. Шумакова, ул. Волкова, ул. Пятигорская, ул. Радонежская города Лермонтова.

В микрорайоне «Бештау» ведется активная застройка индивидуальными жилыми домами.

## **ТРАНСПОРТ**

Город Лермонтов находится в зоне высокой транспортной доступности вблизи федеральной трассы «Кавказ» и не является транзитным городом, не испытывает таких негативных последствий транспортной загруженности,

как обострение экономических и социальных проблем, повышение уровня загрязнения среды.

По оперативным данным пропускная способность автодорог города Лермонтова – 2 430 ед./сут., среднесуточная загруженность автодорог – 40,5 процентов.

Плотность дорог города Лермонтова составляет 2,0 км на 1000 кв. км территории.

В ежедневном транспортном потоке преобладает пассажирский транспорт, его доля колеблется от 70 до 80 процентов. Анализ состава движения транспортного потока показал неравномерность его пространственного распределения. Основные движения грузового транспорта сосредоточены в промышленной зоне города Лермонтова, а также проходят по улице П. Лумумбы, улице Промышленной, переулку Заводскому, проспекту Лермонтова.

Интенсивность движения по центральным улицам города в среднем не высокая и не превышает 10-20 машин в минуту. Наиболее интенсивное движение в утреннее и вечернее время.

Удельный вес пассажирооборота автомобильного транспорта города Лермонтова в краевом пассажирообороте не превышает 1 процента, это связано с тем, что пассажирские перевозки на территории города осуществляются только по автобусным маршрутам. Железнодорожное и авиасообщение отсутствует.

Основным видом внешнего и внутреннего транспорта является автомобильный. Пассажирский транспорт связывает город Лермонтов с городами Пятигорск, Железноводск, Ессентуки и Ставрополь.

С 01 января 2024 года организованы пассажирские перевозки по трем социально значимым муниципальным маршрутам:

№ 1 Лермонтов – Городские сады

№ 2 ул. Волкова – «Вечный огонь»

№ 3 Лермонтов – село Острогорка.

По городу Лермонтову перевозки жителей осуществляет ООО «СевероКавказская транспортная компания». Стоимость проезда за одну поездку по муниципальному маршруту составляет 15 рублей.

Администрацией города Лермонтова постоянно осуществляется контроль за соблюдением перевозчиком требований законодательства Российской Федерации при осуществлении перевозок пассажиров по организованным маршрутам на территории города.

## **СВЯЗЬ И ИНФОРМАЦИОННЫЕ СИСТЕМЫ**

Важнейшим фактором привлечения инвестиций в город Лермонтов для развития туристско-рекреационного, промышленного, транспортного комплексов является наличие соответствующей инфраструктуры, и связь – существенная ее составляющая.



Предприятиям, организациям и населению города Лермонтова оказываются следующие виды связи: мобильная сотовая связь, телефонная связь, почтовая связь, доступ к глобальной информационно – телекоммуникационной сети «Интернет».

Основным оператором местной и внутризональной телефонной связи является ОАО «Южная телекоммуникационная компания». АТС города Лермонтова имеет исходящую и входящую связь с междугородней станцией. Для более надежной и устойчивой работы АТС и АМТС закольцованы с помощью волоконно-оптических линий связи и каналообразующего оборудования.

На территории города достигнут 100 процентный охват, услугой проводного вещания, включая село Острогорка. Для более надежной и устойчивой работы АТС и АМТС закольцованы с помощью волоконно-оптических линий связи и каналообразующего оборудования.

Ежедневно в городе Лермонтове транслируются в полном объеме общедоступные программы российских и зарубежных каналов. Наряду с федеральным набором из 20 цифровых каналов и каналами аналогового и цифрового вещания, представленного индивидуальными пакетами кабельного телевидения, в городе Лермонтове транслируются программы Ставропольского и Пятигорского телевидения Ставропольской государственной телерадиовещательной компании (СГТРК) и муниципального учреждения «Городская газета».

Радиовещание представлено в городе Лермонтове следующими краевыми радиостанциями: краевое радио (СГТРК); радио «Русь» (СГТРК).

Печатные издания: с 2006 года выпускается еженедельная региональная общественно-политическая газета города Лермонтова «Лермонтовские Известия».

В соответствии с Федеральным законом «Об обеспечении доступа к информации о деятельности государственных органов и органов местного самоуправления» создан и утвержден решением Совета города Лермонтова Ставропольского края от 28 октября 2009 г. № 84 официальный портал органов местного самоуправления города Лермонтова в сети Интернет, который является официальным источником информации о деятельности органов местного самоуправления города Лермонтова, определен адрес расположения официального портала в сети Интернет – <https://lermontov-r07.gosweb.gosuslugi.ru/>

Действующие операторы сотовой связи: «БиЛайн GSM»; Мегафон»; «МТС»; «Yota».

## ДЕМОГРАФИЯ

Численность населения городского округа город Лермонтов по состоянию на 01 января 2024 года составила 24717 человека, в том числе по городу Лермонтову 23225 чел., село Острогорка – 1492 человека.

*Численность населения города Лермонтова в разрезе населённых пунктов, % по состоянию на 01 января 2024 года*



Естественное движение населения или его непрерывное воспроизводство, выражается в трёх основных демографических процессах: рождаемости, смертности и естественного прироста населения.

*Абсолютные и относительные показатели рождаемости, смертности, брачности, разводимости за январь-июнь 2024 года по данным Федеральной службы государственной статистики, чел.*

Родившиеся	Умершие	Браки	Разводы
100	160	68	56

В последние годы численность населения города Лермонтова поддерживается за счет миграционного притока. По оперативной информации СевКавстата в периоде январь-июнь 2024 года прибыло 453 чел., выбыли 279 чел., сальдо миграции +174 человека.

## ОБЩЕСТВЕННО ПОЛИТИЧЕСКАЯ СИТУАЦИЯ

По состоянию на 01 октября 2024 года в городе Лермонтове действуют 20 общественных и религиозных объединений, из них:

- общественные организации – 7;
- национально-культурные – 1;
- профсоюзные организации - 2;
- казачье общество – 1;
- общественный фонд – 1;
- политические партии - 4;
- религиозные – 4.

На территории города Лермонтова отдельные граждане и политические партии, в соответствии с Конституцией Российской Федерации, реализуют свои права на проведение публичных мероприятий.

В целях создания благоприятных условий для развития города Лермонтова, выработки согласованных решений и действий по важнейшим вопросам социально-экономической и общественно-культурной жизни города Лермонтова, а также осуществления общественного контроля создан Общественный совет города Лермонтова.

---

\*Некоторые статистические данные, представленные в отчете, являются предварительными, так как информация по показателям за указанный период предоставляется Управлением Федеральной службы государственной статистики по Северо-Кавказскому федеральному округу (Северо-Кавказстат) в более поздние сроки.